Systeemkaart

RATIO Scan meting

A brand of BASF –
We create chemistry

1. Ratio ScanII programma kiezen
2. Klik op OPEN MENU en selecteer ‘Transporteer metingen’

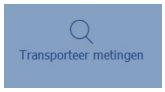

3. Klik op de pen achter de gewenste meting

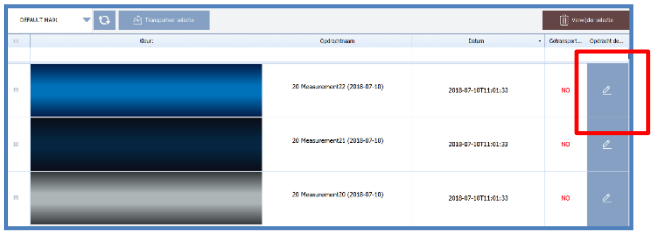

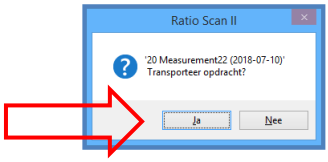

Kies ‘ja’

4. Voer producent in of selecteer deze uit de lijst. Kies de gewenste lak lijn, en klik vervolgens op

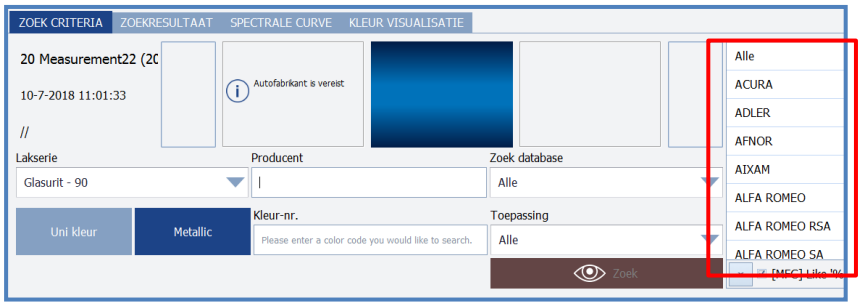

5. Maak een keuze (het percentage vak is een knop), en kies vervolgens ‘ja’ om het receptuurvenster weer te geven.

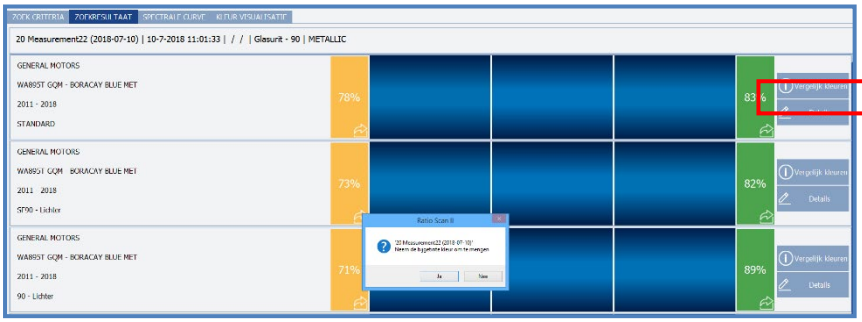

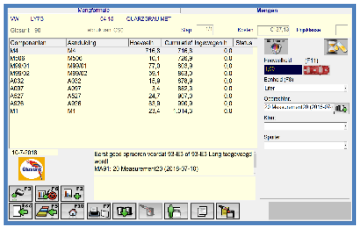

6. EVENTUEEL
   Bij een voorgeschreven grijswaarde is het mogelijk om de kwaliteit te kiezen. Door vervolgens op OK te klikken wordt het receptuurvenster weergeven.

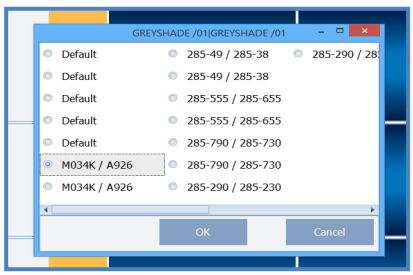

7. Verwijder wekelijks de metingen in de spectrofotometer